



NEVYRIAUSYBINIŲ  
ORGANIZACIJŲ  
INFORMACIJOS IR  
PARAMOS CENTRAS

## **DALYVAVIMAS SAVANORIŠKOJE VEIKLOJE IR NVO VEIKLOS VERTINIMAS**

---

Reprezentatyvi Lietuvos gyventojų apklausa

2010 m. rugsėjo 3 – 12 d., N = 1004

Tyrimą atliko  **VILMORUS**

Vilnius - 2010

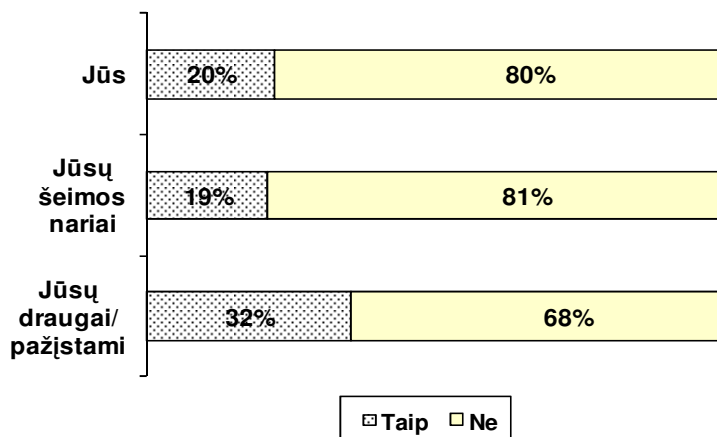
## Tyrimo metodika

- ◆ **Tyrimo laikas:** 2010 m. rugsėjo 3 – 12 d.
- ◆ **Respondentų skaičius:** N = 1004
- ◆ **Tyrimo objektas:** 18 metų ir vyresni Lietuvos gyventojai
- ◆ **Apklauso būdas:** interviu respondento namuose
- ◆ **Atrankos metodas:** daugiapakopė, tikimybinė atranka. Respondentų atranka parengta taip, kad kiekvienas Lietuvos gyventojas turėtų vienodą tikimybę būti apklaustas.
- ◆ **Apklausa vyko:** Vilniuje, Kaune, Klaipėdoje, Šiauliuose, Panevėžyje, Marijampolėje, Visagine, Kauno, Alytaus, Šakių, Pakruojo, Šilutės, Utenos, Tauragės, Rokiškio, Švenčionių, Raseinių, Mažeikių, Kupiškio, Molėtų ir Ukmergės rajonuose. Tyrimas vyko 17 miestų ir 48 kaimuose.
- ◆ **Statistinių paklaidų, esant skirtingiems rezultatams, dydžiai:**

	%	%	%	%	%	%	%	%	%
	3	5	10	15	20	25	30	40	50
	97	95	90	85	80	75	70	60	50
N									
100	3.4	4.4	6.0	7.1	8.0	8.7	9.2	9.8	10.0
200	2.4	3.1	4.2	5.0	5.7	6.1	6.5	6.9	7.1
300	2.0	2.5	3.5	4.1	4.6	5.0	5.3	5.7	5.8
400	1.7	2.2	3.0	3.6	4.0	4.3	4.6	4.9	5.0
500	1.5	1.9	2.7	3.2	3.6	3.9	4.1	4.4	4.5
750	1.2	1.6	2.2	2.6	2.9	3.2	3.3	3.6	3.7
1000	1.1	1.4	1.9	2.3	2.5	2.7	2.9	3.1	3.1

## Tyrimo rezultatai

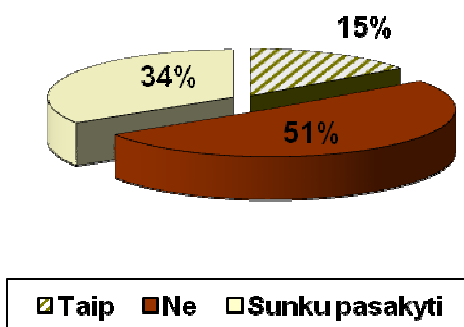
### 1. Ar Jūs, Jūsų šeimos nariai, pažįstami dalyvauja savanoriškoje veikloje?



20% respondentų teigia, kad jie dalyvauja savanoriškoje veikloje. Dažniau tai jaunimas - 28%, turintys aukštąjį išsilavinimą specialistai - 31%, turintys didesnes pajamas (1001 litų ir daugiau šeimos nariui).

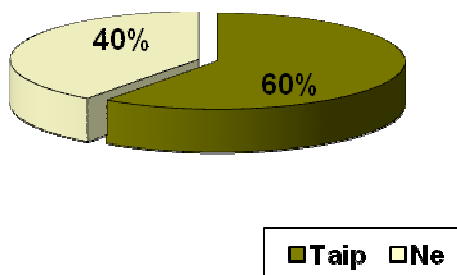
19% apklaustųjų nurodė, kad savanoriškoje veikloje dalyvauja jų šeimos nariai ir 32% turi tokių draugų, pažįstamų.

### 2. Ar Jūs norėtumėte dalyvauti savanoriškoje veikloje? (atsako nedalyvaujantys)



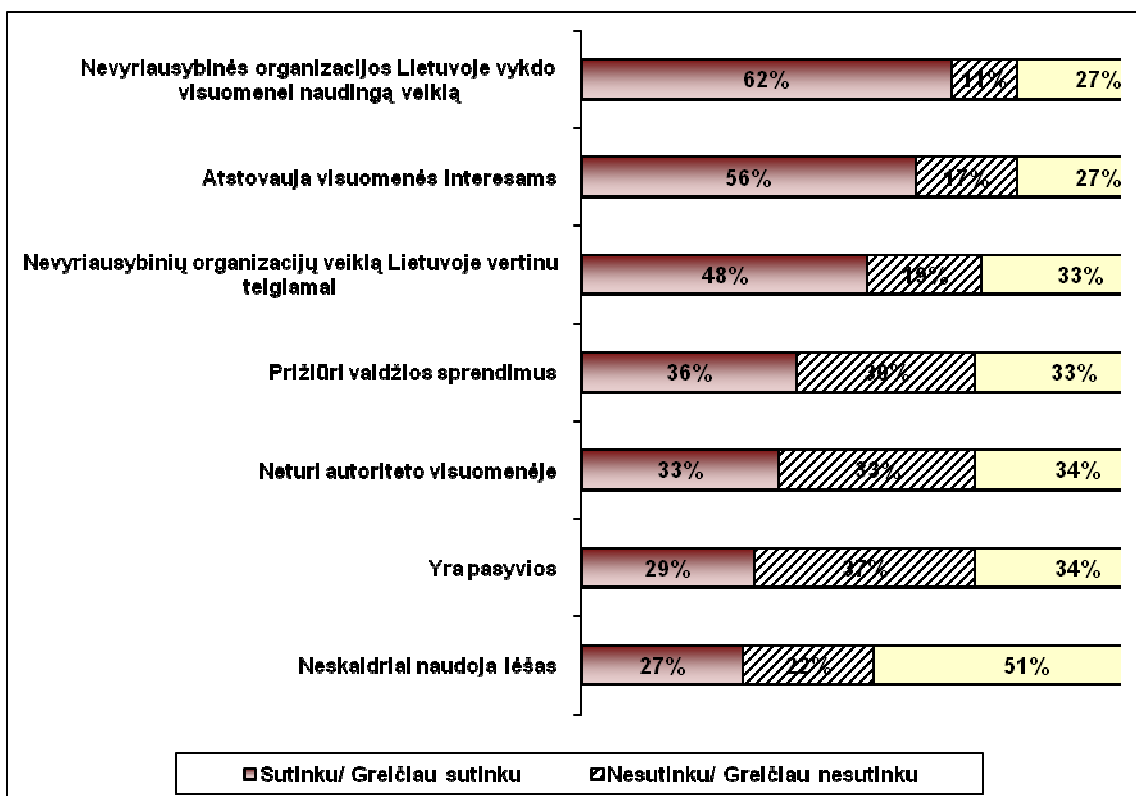
15% nedalyvaujančių savanoriškoje veikloje nurodė, kad jie norėtų dalyvauti. Čia vėlgi daugiau jaunimo, specialistų su aukštesniu išsilavinimu, priklausančių aukštesnių pajamų grupei.

### 3. Ar Jūs ką nors žinote apie nevyriausybinių organizacijų veiklą Lietuvoje?



Dauguma - 60% apklaustųjų teigia, kad jie ką nors žino apie nevyriausybinių organizacijų veiklą. Ypač daug tokių tarp turinčių aukštąjį išsimokslinimą - 77%, aukštesnėje pajamų grupėje - 79%, tarp studentų - 72%.

### 4. Ką Jūs manote apie nevyriausybinių organizacijų veiklą Lietuvoje?



Dauguma apklaustųjų pripažįsta, kad nevyriausybines organizacijas Lietuvoje vykdo visuomenei naudingą veiklą - 62%, atstovauja visuomenės interesams – 56%. apie pusę respondentų nevyriausybinių organizacijų veiklą vertina teigiamai - 48% (neigiamai - 19%). Mažiau nurodo, kad šios organizacijos prižiūri valdžios sprendimus - 36%. 33% apklaustųjų mano, kad NVO neturi autoriteto visuomenėje, tačiau 33 % su tuo nesutinka, 29% nurodo, kad jos yra pasyvios, tačiau 37% su tuo nesutinka. Daugiausia - 51% - neturėjo nuomonės apie lėšų panaudojimo skaidrumą (27% teigė, kad lėšos panaudojamos neskaidriai, o 22% su tuo nesutiko).